

# CONDADO DE HAMILTON, TENNESSEE

## Esbozo de nuestro estado de salud en general

### Reporte de salud comunitaria de 2024

Estado de la salud en el Condado de Hamilton, Tennessee:

#### ENFERMEDAD CRÓNICA

Factores de riesgo



**10%**  
INSEGURIDAD ALIMENTARIA




**17%**  
FUMADORES ACTIVOS




**23%**  
SEDENTARISMO

**CÁNCER DE PRÓSTATA**  
incidencia entre 2016 y 2020 fue **15%** más alta que en Estados Unidos

**HIPERTENSIÓN**  
la prevalencia fue **4%** más alta que en Estados Unidos en el 2021



aumentó entre el 2019 y el 2021



aumentó entre el 2016 y el 2021

#### SALUD MEDIOAMBIENTAL

CALOR EXTREMO



**52**  
días en el 2022

SUBSEULO: ZONA CON PLOMO EN SOUTHSIDE

**813** EPA remedió propiedades



CALIDAD DEL AIRE  
**En cumplimiento** con los estandares de EPA

ENFERMEDAD ALIMENTARIA

Los casos de campilobacteriosis aumentaron un **52%** entre el 2019 y el 2022



CALIDAD DEL AGUA

**0** violaciones de agua potable

VACUNACIÓN CONTRA LA RABIA

disminuyó un **26%** del 2017 al 2023



#### COVID-19

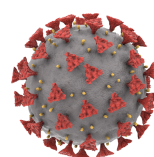
A 9 de marzo de 2024, el Condado de Hamilton County representó el:

**4.8%**

DE CASOS EN TENNESSEE

**130,564**  
CASOS

**1,324**  
MUERTES



#### ENFERMEDADES CONTAGIOSAS

INFECCIONES DE TRANSMISIÓN SEXUAL


**14%**

**22%**

**19%**



CLAMIDIA



GONORREA



SÍFILIS

Entre 2017 y 2021, las tasas de incidencia por 100,000 aumentaron para las 3 ITS mencionadas

**1185**

casos totales de VIH en el 2021

**16**

MPOX (VIRUELA SIMICA) casos desde 2022

**77%**

TUBERCULOSIS disminución de la tasa de casos entre 2019 y 2022

ENFERMEDADES GRIPALES

Los casos bajaron durante la pandemia, en gran parte debido a la precaución generalizada, pero aumentaron en 2022.



**2020 - 2021**



**2022 - 2023**

#### SALUD MENTAL



**5.5** días fue el promedio de ESTADO MENTAL DÉBIL en un periodo de 30 días

personas por PROVEEDORES DE SALUD MENTAL **390:1**



SUICIDIOS tasa disminuyó **25%** entre 2019 y 2021

De los participantes en la Encuesta de Salud Pública de 2023:

**43%** fue incapaz de dejar DE PREOCUPARSE

**43%** tuvo episodios DEPRESIVOS dentro de un periodo de 7 días

#### ABUSO DE SUBSTANCIAS

ATRACONES Y CONSUMO EXCESIVO DE ALCOHOL

disminuyó un **4%** del 2016 al 2020



**70%**

de muertes por uso de drogas en 2023 son por FENTANILO

TASA DE MUERTES POR SOBREDOSIS

aumentó un **96%** del 2017 al 2021



**10**

VISITAS A URGENCIAS por cada muerte por sobredosis



#### LESIONES

LESIONES FATALES

aumentaron un **45%** del 2018 al 2021



**54** ACCIDENTES FATALES en 2023

CONDUCTORES SIN CINTURÓN DE SEGURIDAD

**34x** más propensos a morir

CRIMEN VIOLENTO

tasa disminuyó **18%** del 2016 al 2022



TASA DE FATALIDAD POR ARMA DE FUEGO

**18** por 100,000 personas de 2016 a 2020

#### POBLACIÓN VULNERABLE

NACIMIENTOS PREMATUROS

**11%** más prevalentes entre los residentes afroamericanos en el 2021

MORTALIDAD INFANTIL

disminuyó un **40%** entre el 2016 y el 2021



BAJO PESO AL NACER

**9%** más prevalente en los residentes afroamericanos en el 2021



SIN VIVIENDA

personas durante el 2023 Al momento del conteo

**1,735**

**4,192**

pacientes vistos en el 2022 en EL CENTRO DE SALUD PARA PERSONAS SIN HOGAR DEL CONDADO DE HAMILTON

En 2021, aproximadamente **31%** de residentes adultos tenían una DISCAPACIDAD

**15%** de residentes adultos en 2021 tenían una DISCAPACIDAD COGNITIVA

ADULTOS MAYORES los mayores de 65 años de **18%** edad representaron el de los residentes en el 2021

ENFERMEDAD DEL ALZHEIMER **13%** de prevalencia en el 2017



Hamilton County Health Department